

「オオカミと七匹の子ヤギ」  
グリム童話  
西ドイツ・1963年発行



「親指トム」  
グリム童話  
ブルガリア・1961年発行



「ライオン、こぶとり、  
マザーグース」  
オランダ・1963年発行



特殊切手  
「フクロウ、ウサギ、魚」  
スイス・1959年発行



## 童話切手



年賀切手  
「太鼓たたきと歌い手」  
ルーマニア・1969年発行



国際児童年・童話「妖精イロナ」  
ハンガリー・1979年発行






テレビ番組  
「ハリネズミ夫人とボルステル」  
東ドイツ・1972年発行



グリム童話  
「長靴をはいた猫」  
東ドイツ・1968年発行

# 切手豆本の作り方

1. A4サイズで印刷しよう。
2.  赤点線を切る。
3.  緑実線を山折りにする。
4.  水色点線を谷折りにする。
5. 以下の写真のように折り曲げる。



6. できあがり！



※お家の人といっしょに作ってね。