

あなただけのお気に入りの切手を探してみませんか？

《はじめに》 小学校中・高学年用



みなさんはお友達と連絡を取る時、どのような手段を使っていますか？LINEなどが一般的ですね。今から30年ほど前、みなさんの親が子供の時は、携帯電話もまだ普及していなくて、家の電話や街の公衆電話が友達と連絡を取る手段でした。電話が普及する前、みなさんのおじいさんやおばあさんが若い時は、もちろん電話も普及しておらず、手紙のやり取りが普通でした。今回は、明治4年(1871年)に発行され、150年以上も利用され続けられている「切手」や「郵便」についてお知らせしたいと思います。

《はがき・手紙を送るには》

はがきには、①郵便局でいつも販売している通常はがき(63円)、②年賀はがき(お年玉付郵便はがき)、③私製はがき(63円切手を貼る必要がある)などがあり、特に年賀はがきは送ったり、届いたりしたことがあり、きっと知っていますね。手紙にはいろいろなサイズがありますが、一般的な






・グリーティング切手^{きって}

はる なつ あき ふゆ きせつ ちゅうしん
春、夏、秋、冬の季節を中心に、

きせつ てがみ だ つか
季節の手紙を出すときに使いやすいデ

ザインになっています。2021^{ねん}年12月^{がつ}

には「鬼滅の刃^{きめつ やいば}」の切手^{きって}が発行^{はっこう}され、大変^{たいへん}人気^{にんき}がありました。



・フレーム切手^{きって}

ゆうびんきょく
郵便局のウェブサイトからあなただけの

オリジナルのフレーム切手^{きって}をつく

ことができます。皆^{みな}さんの写真^{しゃしん}やイラストが

切手^{きって}になるなんて素敵^{すてき}だと思^{おも}いませんか？

《「郵便^{ゆうびん}」 + 「趣味^{しゅみ}」 = 「郵趣^{ゆうしゅ}」》



さて、切手^{きって}の歴史^{れきし}や種類^{しゅるい}、利用^{りよう}

方法^{ほうほう}について説明^{せつめい}してきました

が、ここから「郵趣^{ゆうしゅ}」について説明^{せつめい}

してみたいと思^{おも}います。「切手^{きって}

収集^{しゅうしゅう}が趣味^{しゅみ}」などと言^いったら、少し^{すこ}前^{まえ}までネクラな「オタク」と断定^{だんてい}

されてしまいました。今^{いま}は「オタク活動^{かつどう}」が「推し活^{お かつ}」などと表現^{ひょうげん}さ

れ、一般的^{いっぱんてき}になっていますね。あなたの「推し^お」はだれでしょうか？ど

のような「推し活^{お かつ}」をしていますか？

きって あつ かつ 《切手の集め方》



じたく とど ゆうびんぶつ きって は おも
自宅に届く郵便物に切手が貼って、思わず

「きれいだな、素敵だな。」と思ったことはあ

りませんか？その切手の周りを少し大きめ

に切って、水につけてみましょう。30分位

で台紙からはがれますので、裏のりを水で洗

い流して、新聞紙などの上で乾かします。乾

いたら出来上がりです。切手収納用のスト



ックブックに並べても良いし、100円ショップで見かける「押し活」グッ



ズを活用して、缶バッチやキーホルダー、マグネットにしても素敵です。

もちろん切手は郵便局で買うことができますし、専門の切手ショップ

でも手に入ります。世界各国の切手を販売するイベントも全国で

かいさい
開催されています。

ふうけいいん 《「風景印」とは？》



ふうけいいん ゆうびんきょく つか
「風景印」とは郵便局で使われて

いる消印の一つで、図案は各地域の

めいしょ とくさんぶつ
名所、特産物などがデザインされて

います。図案は「郵便局のウェブサイ

ト」で検索できます。遠くに住んでい

るお友達や親戚に「風景印」でお

てがみ だ
手紙を出したら、きっと 喜ばれるでしょう。


じぶん しょうがっこうか ちず ようい ちず ゆうびんきょく
自分の小学校近くの地図を用意し、その地図に郵便局、その
ゆうびんきょく ふうけいいん ふうけいいん えが
郵便局の風景印をおとしていきます。さらに、風景印に描かれてい
る名所や特産物などもメモしてみると立派な「自由研究」の出来上が
りです。さらにその地図を持って郵便局巡りをしながら歩いてみると、
ふだんみ お さまざま はっけん
普段見落としていた様々な発見があるはずです。

《キャラクターの「風景印」について》

キャラクターの切手は、販売が終わってしまうと手に入れるのがちょっ
と難しくなりますが、キャラクターの「風景印」を押してもらうこと
はいつでもできます。代表的なキャラクター風景印を紹介します。
「仮面ライダー、名探偵コナン、ウルトラマン、ゲゲゲの鬼太郎、くま
のがっこう、くまモン」などです。キャラクターの風景印を押したお手紙
やはがきが自分に届いたり、お友達に届いたりしたらとても楽しいと
思います。風景印を押してもらうためには、いろいろなルールがありま
すので、「郵便局のウェブサイト」で調べてみましょう。

《「風景印」のデザインをしてみませんか？》

こうえきざいだんほうじんにほんゆうしゅきょうかい しょうがくせい たいしょう まいとし
公益財団法人日本郵趣協会では、小学生を対象に毎年「ゆう
びんde自由研究・作品コンテスト」を開催しています。「風景印部門」
と「切手部門」があります。「風景印部門」では描いてみたい街の名所、



きゆうせき きねんぶつ しら
 旧跡、記念物などを調べて、2つまたは3つ
 を組み合わせて、オリジナルの風景印をデザイン
 してください。最優秀作品には文部科学
 大臣賞が授与されます。「切手部門」では、
 切手に描かれた図案、題材について、自分なり
 に調べたことを書いてください。詳しいことは
 「ゆうびんde自由研究・作品コンテスト」の

ウェブサイトで確認できます。出品料は無料で、全員に
 表彰状がもらえます。自由研究の宿題として提出することができるので、ぜひ、チャレンジしてください。



ここまで読んでみて、なんだか
 切手のことをもっと知りたくな
 った君は、マンガ「ゆうちゃん
 とシュウくんの切手集め
 大作戦」を読んだり、「自由
 研究 こども切手クラブ」に

挑戦してください。誌代として、未使用切手200円を同封して、
 日本郵趣協会に送ると折り返し、1冊送料無料でお届けします。
 日本郵趣協会のキッズのウェブサイトにも詳しく書いていますので、お
 家の人と読んでみてください。

《切手の博物館に行ってみよう》



きって はくぶつかん どうきょう めじろえき
切手の博物館は、東京・目白駅

ちか せかいがこく きって
の近くにあります、世界各国の切手を

たの まな いま いっしゆん
楽しく学べます。今は一瞬で

せかいじゆう
世界中の人とコミュニケーション

じだい
ンがとれる時代です。むかしむかしドキドキしながら、ポストをのぞいた
ひ
日があったことを体験してみませんか。

《おわりに》

なに むづか うち とど ゆうびんぶつ きって は
何も難しいことはありません。お家に届いた郵便物に切手が貼って

あつて、き い 気に入ったデザインだったら、き と あつ
切って取って集めてください。まず

ゆうしゆ
はそこから「郵趣」スタートです。

制作・発行：(公財) 日本郵趣協会 (2023年度)

171-0031 東京都豊島区目白 1-4-23 切手の博物館 4階

TEL 03-5951-3311 (代表) FAX 03-5951-3315